



СПРАВОЧНИК БЕЗОПАСНОСТЬ В БЫТУ



ПОЖАРНАЯ БЕЗОПАСНОСТЬ ЭЛЕКТРОБЕЗОПАСНОСТЬ



Этот справочник создан для информирования пожилых и престарелых людей о пожарной безопасности, электробезопасности. Пожилые люди погибают в пожарах в жилых домах намного чаще, чем остальная часть населения, и это - факт. Однако, вы можете избежать пожара, позаботившись о себе и воздействуя на других - на соседей, друзей и семью в вопросах безопасности в быту.



Люди могут - и это доказано - спасти собственные жизни и жизни других, соблюдая несколько простых правил предосторожности.



ПРЕДОТВРАЩЕНИЕ ПОЖАРОВ, ВЫЗВАННЫХ ЭЛЕКТРОПРИБОРАМИ



Пользуйтесь лампочками с потребляемой мощностью, соответствующей размеру осветительного прибора. Слишком мощная лампа накаливания может привести к перегреву и загоранию

Не допускайте повреждения электрического шнура. Не прокладываете шнуры под ковром, вокруг предметов и не подвешивайте их на гвоздях

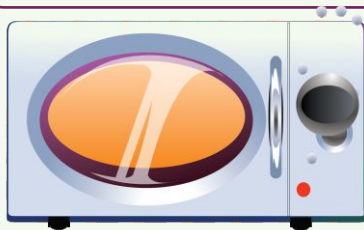
Во избежание перегрузки сети никогда не включайте больше двух электроприборов в одну розетку и не подключайте несколько электроприборов к удлинителям и стенным розеткам

Проверьте опасные электрические приборы, такие как тостеры или кофеварки, и замените их при неисправности

Покупая электрические электроприборы (такие как тостеры и кофеварки), убедитесь, что на них нанесен символ UL (Underwriter Laboratories). Этот символ означает, что изделие испытано на безопасность



Во избежание перегрева телевизоров, стереоустановок и компьютеров располагайте их на достаточном расстоянии от других предметов



Используйте удлинители только для временного подключения электроприборов












ПРАВИЛА ИСПОЛЬЗОВАНИЯ ГАЗА В БЫТУ



В жилых домах, где используют бытовой газ, всегда есть риск утечки, способной стать причиной взрывов, пожаров, обрушения зданий и гибели людей

Меры предосторожности

-  Содержите в чистоте газовые плиты
-  Не ремонтируйте газовые приборы самостоятельно
-  Храните газовый баллон вне дома, вдали от источника тепла
-  Не разрешайте детям пользоваться газовыми приборами
-  Не сушите вещи над газом
-  Регулярно проводите профилактические осмотры газового оборудования
-  Не оставляйте работающие газовые приборы без присмотра



Способы обнаружения утечки газа



НА СЛУХ

В случае сильной утечки газ вырывается со свистом



ПО ЗАПАХУ

Характерный запах, которым обладает газ, становится сильнее вблизи места утечки



НА ГЛАЗ

На поверхности газовых труб, смоченных мыльной водой, в месте утечки образуются пузырьки

ВАЖНО!!!

Нельзя искать место утечки с помощью открытого огня

Действия при утечке газа

- ! Немедленно выключите газовую плиту, перекройте газовый кран
- ! Откройте все окна и проветрите помещение
- ! Выйдите из загазованного помещения и вызовите аварийную газовую службу **04** (со стационарного) или **104** (с мобильного телефона) или **112**



»» ПРАВИЛА ПРОТИВОПОЖАРНОГО РЕЖИМА ДОМА



Во избежание возникновения пожара выполняйте требования правил противопожарного режима

- уходя из дома, убедитесь, что все электронагревательные приборы выключены;

- не применяйте нестандартные и самодельные электронагревательные приборы;

- не эксплуатируйте провода с нарушением изоляции, розетки с повреждениями;

- храните спички и зажигательные приборы в местах, недоступных для детей без присмотра;

- не храните дома легковоспламеняющиеся жидкости и взрывоопасные предметы;

- не загромождайте балконы и лоджии горючими материалами;

- не курите в постели;

- не пользуйтесь дома открытым огнем в местах, не приспособленных для этих целей;

- перед началом отопительного сезона проведите проверку и ремонт печей, котельных, калориферных установок и каминов;

- имейте дома первичные средства пожаротушения.

Для предупреждения о возникновении пожара в жилье или на ранней стадии его развития рекомендуем оборудовать жилые помещения автономными дымовыми пожарными извещателями





ОБСЛУЖИВАНИЕ ДЫМОИЗВЕЩАТЕЛЕЙ



Следуйте приведенным далее советам, чтобы обеспечить заблаговременное предупреждение в случае пожара:

✓ **Установите дымовой извещатель внутри и снаружи каждой спальни или места для сна и на каждом этаже вашего дома**

Дымовой извещатель - одно из наиболее ценных спасательных устройств, которое вы можете установить в своем доме

✓ **Звуковая сигнализация (громкое «чириканье») - предупреждает об окончании заряда батарейки. Заменяйте батарейки не менее двух раз в год**

✓ **Покупайте извещатели с литиевой батарейкой, срок службы которой - 10 лет, это избавит вас от необходимости менять батарейки каждые шесть месяцев. Литиевые батареи дороже обычных 9-вольтовых, однако, их долговечность рассчитана на срок службы извещателя. Тем не менее, раз в месяц батарейку в извещателе надо проверять**

✓ **Если у вас ослаблен слух, установите дымовой извещатель стробоскопического типа (с мигающим световым сигналом). Такие извещатели излучают особый световой поток высокой интенсивности, способный разбудить спящего человека**

✓ **Установите дымовые извещатели тревоги дыма с кнопкой глушения, позволяющей отключать звуковой сигнал при ложном срабатывании из-за пара при приготовлении пищи. Вместо того, чтобы извлекать батарейку, эта кнопка позволяет заглушить извещатель на 10-15 минут, пока воздух очистится. Некоторые дымовые извещатели можно временно заглушить и проверить с помощью дистанционного пульта телевизора**

✓ **Установите дымовые извещатели фотоэлектрического типа, которые являются самыми надежными в случае тлеющего пожара, который часто случается в спальнях и гостиных**



СОБЛЮДЕНИЕ МЕР ПОЖАРНОЙ БЕЗОПАСНОСТИ В ЧАСТНЫХ ДОМАХ



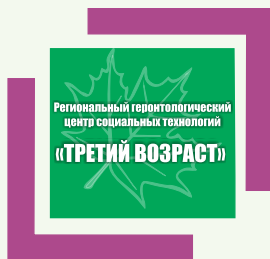
На территории частных домов запрещается:

- ❗ Выжигать сухую траву, разводить костры, сжигать мусор, отходы, тару и т.д.
- ❗ Складевать на придомовой территории в частном жилом секторе
- ❗ Оставлять промасленный или пропитанный горючими веществами обтирочный материал
- ❗ Пользоваться открытым огнем в необорудованных для этих целей местах
- ❗ Бросать горящие спички, окурки
- ❗ Оставлять на открытых площадках и во дворах тару с легко-воспламеняющимися и горючими жидкостями, а также баллоны со сжатым и сжиженным газом
- ❗ Оставлять на освещенной солнцем территории частного домовладения бутылки или осколки стекла, т.к. они способны сработать как зажигательные

В целях предупреждения пожаров необходимо:

- ✔ Соблюдать меры предосторожности при использовании газовых приборов, предметов бытовой химии, при проведении работ с легковоспламеняющимися и горючими жидкостями, другими пожароопасными веществами, материалами и оборудованием
- ✔ Установить емкость с водой у каждого жилого строения и первичные средства пожаротушения
- ✔ Сухую траву, строительные отходы, мусор, горючие материалы складировать в контейнеры
- ✔ В случае возникновения пожара сообщить по телефону **01** (со стационарного) или **101,112** (с мобильного телефона)

КОНТАКТНАЯ ИНФОРМАЦИЯ



**Автономная некоммерческая организация
«Региональный геронтологический центр
социальных технологий «Третий возраст»**

АДРЕС:

625025, г. Тюмень, ул. Карла Маркса, дом 123/1

ТЕЛЕФОН:

8 (3452) 51-70-45

E-MAIL:

3_vozrast@mail.ru

САЙТ:

третий-возраст.рф

**Благотворительный проект реализуется на средства
гранта Президента Российской Федерации на развитие
гражданского общества, предоставленного
Фондом президентских грантов**



ТЕЛЕФОНЫ ЭКСТРЕННЫХ СЛУЖБ



Новые номера экстренных служб
для мобильных телефонов

**ЕДИНАЯ СЛУЖБА
СПАСЕНИЯ**

112

ПОЖАРНАЯ (МЧС)

101

ПОЛИЦИЯ

102

СКОРАЯ ПОМОЩЬ

103

АВАРИЙНАЯ ГАЗА

104